




Brompton Electric C Line



Modelle	<p>Explore - 12 Speed 12 Gänge (3 Nabe / 4 Kette) Rahmen Stahl, Gewicht ab 14.5 kg (ohne Akku)</p> <p>Urban - 4 Speed 4-Gang Kettenschaltung Rahmen Stahl, Gewicht ab 13.8 kg (ohne Akku)</p>	<p>3'650.-</p> <p>3'400.-</p>
Lenkertypen	 	
Farben	<ul style="list-style-type: none"> Black Racing Green Turkish Green Ocean Blue Dune Sand Bumblebee Yellow Flamingo Pink Amethyst Lacquer * Black Lacquer * 	 <p>* 280.-</p>
	<p>Hinterbau, Lenkschaft und Gabel sind immer schwarz. Die Anbauteile (Lenker, Kurbeln, Motor, Felgen, Sattelstütze etc.) sind schwarz.</p>	
Pneu	<p>Schwalbe Racer (standard)</p> <p>Schwalbe Marathon</p> <p>Continental Contact Urban (Schwarz oder Tan-Wall)</p>	<p>0.-</p> <p>36.-</p> <p>60.-</p>
Sattel	<p>Sattel Brooks Cambium C17 All Weather</p> <p>Sattel Brooks B17 Leder</p>	<p>76.-</p> <p>125.-</p>
Zubehör	<p>Gepäckträger hinten</p> <p>Teleskop-Sattelstütze (für Schrittlänge > 90cm)</p> <p>Tool-Kit</p> <p>Quad Lock Phone Mount</p>	<p>120.-</p> <p>76.-</p> <p>80.-</p> <p>60.-</p>

